

## MON ARTPRICE STORE | MODE D'EMPLOI

## 1 IDENTIFIEZ-VOUS



Cliquez sur **Identifiez-vous**  
Entrez votre identifiant puis votre mot de passe

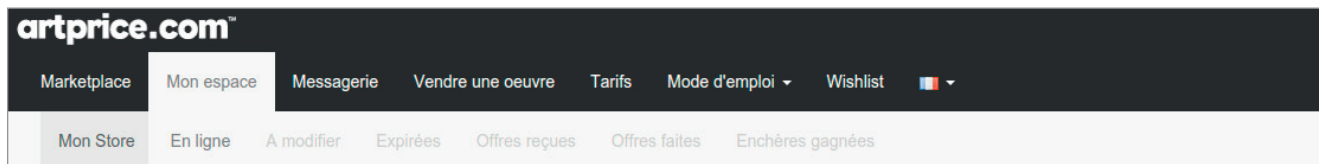
## 2 ENTREZ SUR VOTRE ARTPRICE STORE

> Via la **page d'accueil Artprice.com**



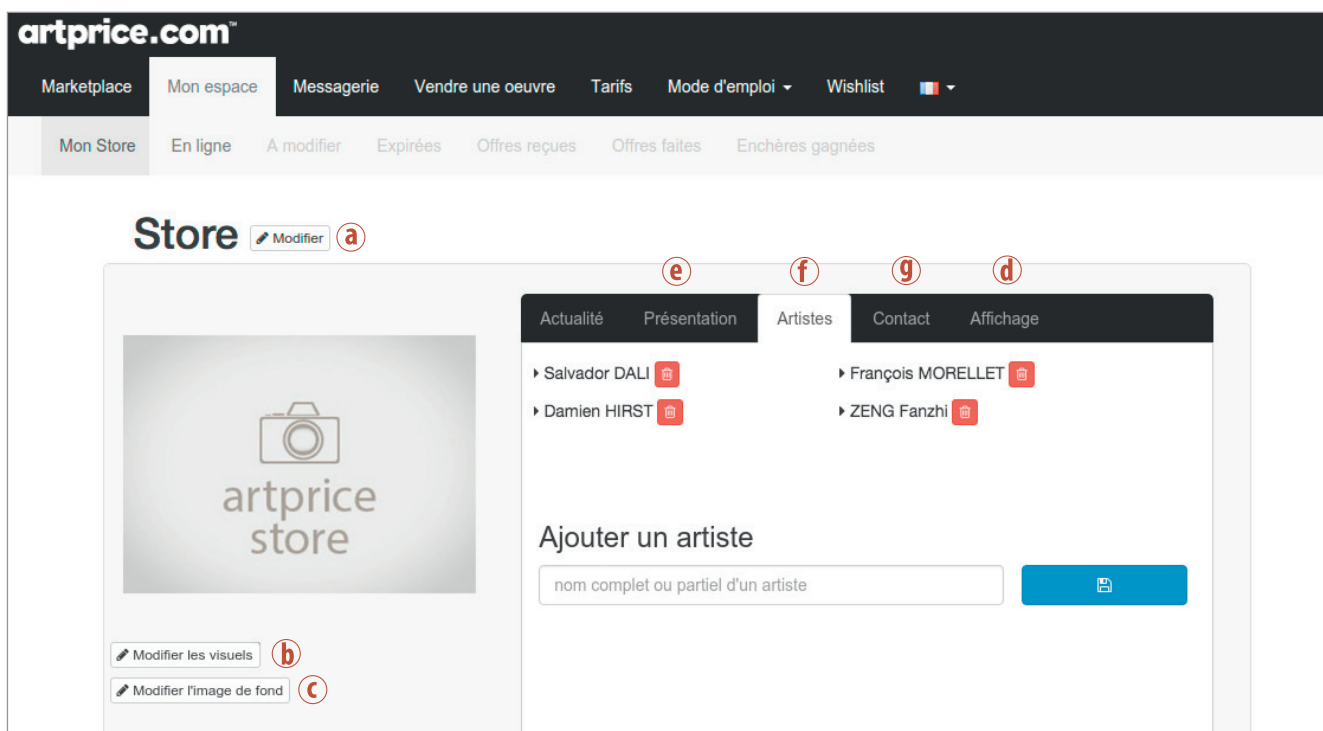
Dans la barre de menu, cliquez sur **My Artprice**  
et cliquez sur **Mon Artprice Store**

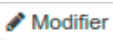


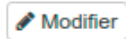
> Via la **Marketplace**



Dans la barre de menu, cliquez sur **Mon espace** puis sur **Mon Store**

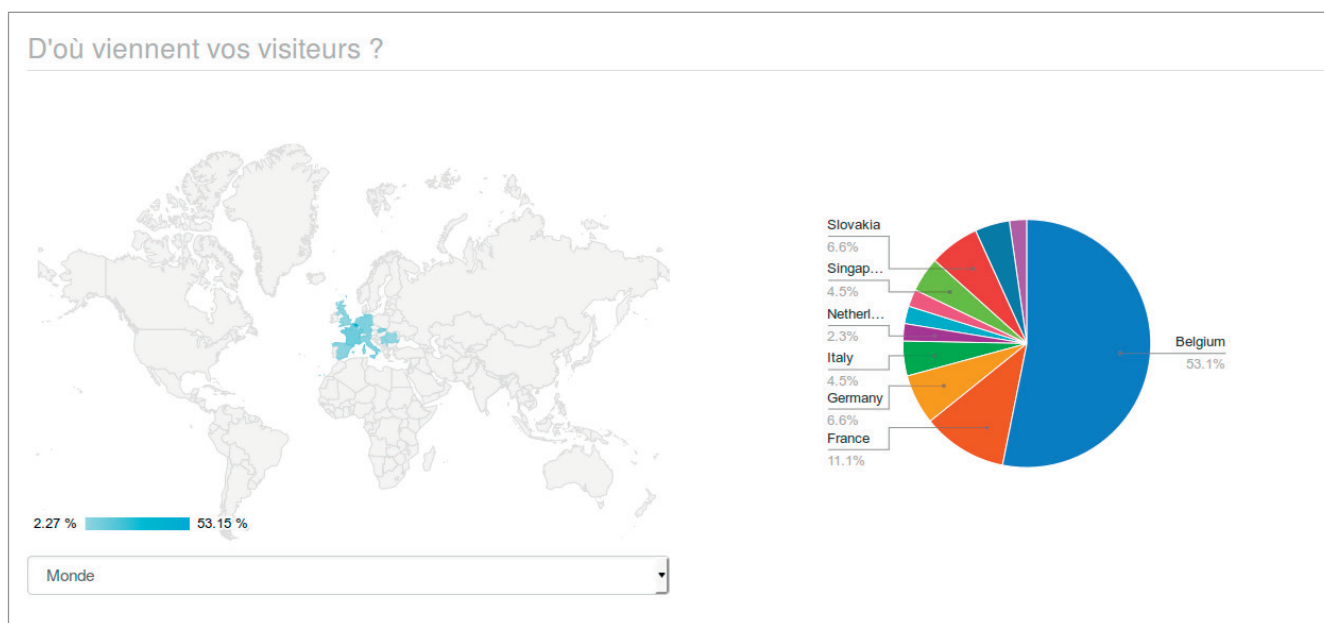
### 3 PERSONNALISEZ VOTRE STORE



- (a) Modifiez le nom de votre Store en cliquant sur 
- (b) Ajoutez un ou des visuels en cliquant sur 
- (c) Ajoutez l'image de fond en cliquant sur 
- (d) Sélectionnez la rubrique qui s'affichera en premier dans **Affichage**
- (e) Ajoutez du texte dans la rubrique **Présentation** ou **Actualité** en cliquant sur 
- (f) Listez les artistes de votre Store dans l'onglet **Artistes**
- (g) Renseignez votre fiche contact (site internet, horaires d'ouverture...) dans l'onglet **Contact**

## Consultez vos statistiques pour parfaire votre stratégie de vente :

- Un compteur de consultations sur les trois derniers mois
- Une mappemonde pour visualiser la répartition géographique de vos visiteurs
- Deux tableaux vous indiquent la liste des 10 annonces les plus consultées sur les trois derniers mois et le dernier



## 4 PROPOSEZ VOS ŒUVRES À LA VENTE

artprice.com™

Marketplace Mon espace Messagerie **Vendre une oeuvre** Tarifs Mode d'emploi ▾ Wishlist

Sélectionnez le type d'annonce que vous désirez passer sur Artprice

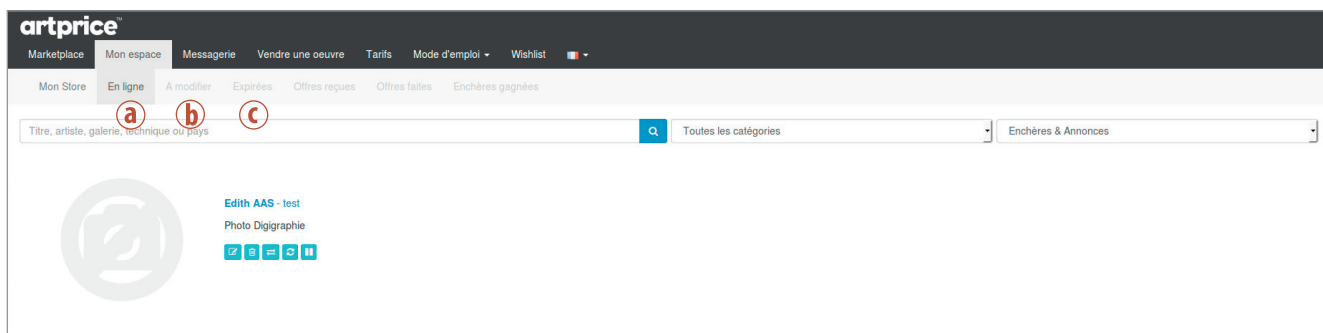
Enchère ▾ Art ▾

Cliquez sur **Vendre une oeuvre** et faites votre choix (Annonce à prix fixe/ Enchère ; Art/ Design/ Antiquités).

**i** Seules vos annonces à prix fixe présenteront un lien vers votre Store

## 5 GÉREZ VOS ANNONCES

Rendez-vous dans le menu **Mon espace** puis cliquez sur :



- a** **En ligne** pour voir vos annonces publiées ou en attente de publication (2 à 3 jours)
- b** **À modifier** pour gérer vos annonces en attente de modifications ou en suspens
- c** **Expirées** pour voir vos annonces expirées

Utilisez la palette d'icônes interactives associée à chaque annonce afin d'effectuer les actions suivantes :

